

# Informações Gerenciais do Estado do Espírito Santo



MÊS: MARÇO 2012

**GOVERNO DO ESTADO DO ESPÍRITO SANTO**  
**SECRETARIA DE ESTADO DE GESTÃO E RECURSOS HUMANOS**  
**SUBSECRETARIA DE ESTADO DE INOVAÇÃO NA GESTÃO E DESENVOLVIMENTO DE PESSOAS**  
**NÚCLEO DE INDICADORES DE GESTÃO DE PESSOAS - NUING**

**Governador do Estado do Espírito Santo:**  
José Renato Casagrande

**Secretário de Estado de Gestão e Recursos Humanos:**  
Heraclito Amancio Pereira Junior

**Subsecretário de Estado de Inovação na Gestão e Desenvolvimento de Pessoas:**  
José Eduardo Pereira

**Núcleo de Indicadores de Gestão de Pessoas:**  
Marlene Vieira  
Claire Andrea Lyra  
Marcelle Folha Motta de Moraes  
Manoela do Nascimento Souza  
Zaloar Gomes Pinto

# SUMÁRIO

Demonstrativo do Quadro de Servidores Ativos e Inativos _____	5
Valores da Folha de Pagamento _____	6
Comparativo da Evolução do Quantitativo de Servidores _____	7
Comparativo da Evolução da Folha de Pagamento _____	8
Quantitativo de Servidores do Poder Executivo Estadual – Administração Direta _____	9
Quantitativo de Servidores do Poder Executivo Estadual – Autarquias _____	10
Quantitativo de Segurados do Regime Próprio de Previdência Social – RPPS _____	11
Despesas com Servidores do Poder Executivo Estadual – Administração Direta _____	12
Despesas com Servidores do Poder Executivo Estadual – Autarquias _____	13
Despesas Pagamento Aposentadorias e Pensões do Regime Próprio de Previdência Social – RPPS _	14
Demonstrativo da Evolução de Cargos de Designação Temporária _____	15
Demonstrativo dos Gastos com Escala Especial _____	17
Demonstrativo do Custo do Auxílio Alimentação Pago na Folha de Pagamento _____	18
Demonstrativo do Quantitativo e dos Gastos com Estagiários _____	19
Distribuição do Quantitativo e das Despesas de Pessoal por Área _____	21
Demonstrativo da Contribuição Previdenciária ao RPPS _____	22

## APRESENTAÇÃO

Com a finalidade de dar publicidade aos seus atos de modo a permitir, dentre outros, planejamento, transparência e estudos sobre servidores públicos, a Secretaria de Estado de Gestão e Recursos Humanos, organiza e sistematiza, mensalmente, sob a denominação de relatório gerencial, informações pormenorizadas sobre quantitativos e gastos com pessoal. O relatório contempla dados do Poder Executivo Estadual, relativos aos servidores ativos e aos beneficiários do Regime Próprio de Previdência Social, no qual estão inseridos os aposentados e os pensionistas.

Os dados apresentados neste relatório são obtidos das folhas de pagamento processadas pelo sistema SIARHES. Assim, pode haver divergências em relação ao quantitativo de servidores, pois aqueles afastados em licença sem vencimentos ou cedidos sem ônus para o Poder Executivo, não estão contemplados.

Nos quadros de informações sobre servidores ativos e contribuições previdenciárias, na parte referente às despesas de pessoal, constam os dados dos servidores estatutários e dos celetistas, e dados do complemento previdenciário. Esse complemento representa o dispêndio do Governo para completar as despesas com o pagamento dos aposentados e pensionistas do Regime Próprio de Previdência, após apurada a arrecadação previdenciária do Fundo Financeiro, constituída pelas parcelas, de contribuição do servidor e de responsabilidade do Estado (encargo patronal).

As informações do relatório têm característica pontual e demonstram a composição da folha de pagamento quanto: às diversas categorias que a compõem e a vinculação ao regime previdenciário; o tipo de vínculo dos servidores para com o poder público – permanente ou transitório; a sua especificidade – civil ou militar; dentre outros. Em algumas das informações, são apresentados demonstrativos de seu comportamento ao longo dos últimos doze meses.

Os dados são coletados a partir das folhas de pagamento e expressam, nos quantitativos, o número de vínculos públicos e não o número de servidores, pois, há casos de acumulação legal. Assim, um mesmo servidor, detentor de dois cargos legalmente acumuláveis, é computado como dois vínculos. Quanto às despesas, nelas estão englobados, além das remunerações mensais regulares, pagamentos de: 13º vencimento, ocorridos no mês; abono férias e diferenças atrasadas, tanto de vantagens pessoais quanto de promoções.

As oscilações regularmente verificadas, ora para mais ora para menos, decorrem, no caso dos quantitativos, das variações nas contratações e desligamentos de servidores temporários e comissionados e das aposentadorias; e, na questão das despesas, decorrem dos pagamentos variáveis, citados no parágrafo anterior e dos vencimentos dos novos nomeados. Em Março/2012, quanto ao número de servidores, as principais variações foram o aumento no número de Designados Temporários do Magistério e Administrativos. No total das folhas do mês de Março/2012, da Administração Direta e Indireta, foi observado um aumento, comparado ao mês anterior. Os principais motivos para essa elevação foram os novos contratos de DT's do Magistério, além do pagamento da promoção retroativo a Novembro/2011, aumento no pagamento do 13º salário e do Abono Permanência.

**QUADRO INFORMAÇÕES SOBRE QUANTITATIVO E PAGAMENTO DE SERVIDORES  
ATIVOS, APOSENTADOS E DE PENSIONISTAS DO PODER EXECUTIVO**

**MARÇO/12**

**INFORMAÇÕES  
SERVIDORES  
ATIVOS E  
CONTRIBUIÇÕES  
PREVIDENCIÁRIAS**

ESTATUTÁRIOS/CELETISTAS ATIVOS	32.193	127.019.630,09
COMISSIONADO ATIVOS	3.424	8.715.118,27
DTs	20.376	39.789.960,30
PENSÕES ESPECIAIS	244	639.518,17
COMP. APOSENTADORIA	1.014	4.360.706,56
ENC. SOCIAL PATRONAL		33.743.398,46
CONTRIBUIÇÃO COMPL. FUNPES		73.843.940,13
<b>TOTAL</b>	<b>57.251</b>	<b>288.112.271,98</b>
ESTAGIÁRIOS/MÉDICOS RESIDENTES	3.142	1.585.156,75
AUXÍLIO ALIMENTAÇÃO	19.148	3.146.703,01

**INFORMAÇÕES  
FOLHAS  
PAGAMENTO  
APOSENTADOS E  
PENSIONISTAS  
DO RPPS**

APOSENTADOS	25.364	80.892.426,70
PENSIONISTAS	4.580	20.370.296,14
ENC. SOCIAL PATRONAL		-
<b>TOTAL</b>	<b>29.944</b>	<b>101.262.722,84</b>

## DESPESAS COM PESSOAL MARÇO 2012

### PODER EXECUTIVO - ADM. DIRETA E AUTARQUIAS - ATIVOS E INATIVOS

	VALOR DA FOLHA	PERCENTUAL
Ativos	209.268.107,12	72,63
Complementação Aposentadoria - CLT (1)	4.360.706,56	1,51
Pensões Especiais	639.518,17	0,22
Contribuição Complementar ao FUNPES	73.843.940,13	25,63
	<b>288.112.271,98</b>	<b>100,00</b>

Fonte: Relatórios SIARHES - Administração Direta e Autarquias.

Nota:

(1) - Compreende complementações concedidas pelas Leis nºs 4.511/91, 4.565/91 e 5.567/98.

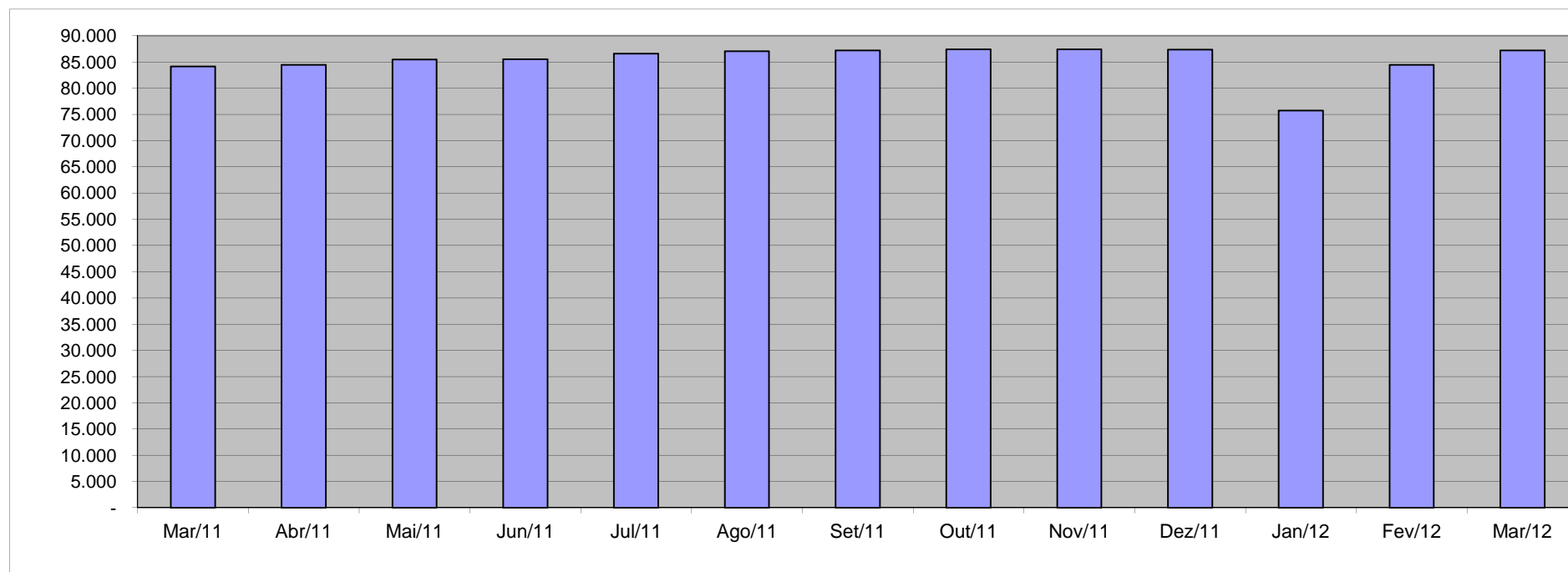
### PAGAMENTO DOS BENEFICIÁRIOS DO REGIME PRÓPRIO DE PREVIDÊNCIA SOCIAL - RPPS

	VALOR DA FOLHA	PERCENTUAL
Aposentados	80.892.426,70	79,88
Pensionistas	20.370.296,14	20,12
	<b>101.262.722,84</b>	<b>100,00</b>

Fonte: Relatórios SIARHES - Administração Direta e Autarquias.

### QUANTITATIVO SERVIDORES - ATIVOS DO PODER EXECUTIVO E APOSENTADOS E PENSIONISTAS DO RPPS

Mar/11	Abr/11	Mai/11	Jun/11	Jul/11	Ago/11	Set/11	Out/11	Nov/11	Dez/11	Jan/12	Fev/12	Mar/12
84.128	84.430	85.468	85.525	86.588	87.019	87.209	87.389	87.379	87.369	75.744	84.447	87.195

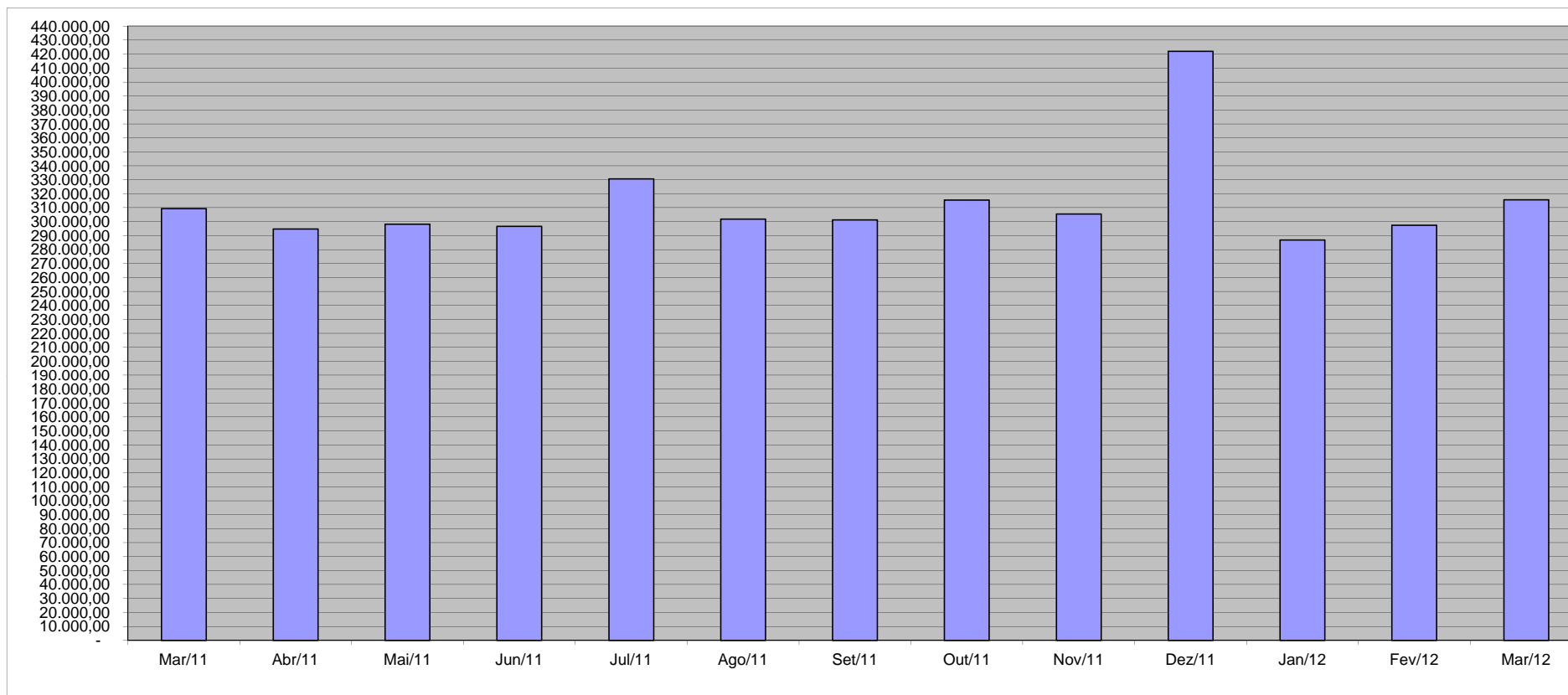


Fonte: Relatórios SIARHES - Administração Direta e Autarquias.

### VALOR DAS FOLHAS DE PAGAMENTO - ATIVOS DO PODER EXECUTIVO E APOSENTADOS E PENSIONISTAS DO RPPS (1)

Mar/11	Abr/11	Mai/11	Jun/11	Jul/11	Ago/11	Set/11	Out/11	Nov/11	Dez/11	Jan/12	Fev/12	Mar/12
309.366,36	294.709,88	298.059,88	296.687,79	330.568,86	301.817,96	301.267,40	315.477,65	305.436,70	422.009,09	286.819,75	297.373,38	315.531,05

Em R\$1.000,00



Fonte: Relatórios SIARHES - Administração Direta e Autarquias.

Nota:

(1) - O valor das folhas de pagamento refere-se ao somatório das folhas dos servidores ativos e dos aposentados e pensionistas e **não**, às despesas com o pagamento dos servidores, visto que, no pagamento da folha dos aposentados deduz-se a parcela previdenciária dos servidores vinculados ao regime próprio de previdência - fundo financeiro.

**QUANTITATIVO DE SERVIDORES ATIVOS DO PODER EXECUTIVO ESTADUAL - ADM. DIRETA**  
**MARÇO/2012**

	ÓRGÃOS	EFETIVOS/CLT - ATIVOS			COMISSIONADOS ATIVOS	COMPL. APOS.(1) CLT	DT'S - ATIVOS			TOTAL GERAL		
		VENCIMENTO	SUBSÍDIO	SUB-TOTAL			VENCIMENTO	SUBSÍDIO	SUB-TOTAL	VENCIMENTO	SUBSÍDIO	TOTAL
ADMINISTRAÇÃO DIRETA	SECONT/AGE	-	72	72	39	-	-	-	-	39	72	111
	APE	1	8	9	19	-	-	-	-	20	8	28
	CASA CIVIL	5	1	6	59	-	-	-	-	64	1	65
	CASA MILITAR	-	4	4	12	-	-	-	-	12	4	16
	CBMES	148	979	1.127	3	-	-	-	-	151	979	1.130
	SECT/SECTIT	-	16	16	40	-	-	-	-	40	16	56
	DEFENSORIA PÚBLICA	2	166	168	18	2	-	-	-	22	166	188
	PGE	-	106	106	122	-	-	-	-	122	106	228
	POLÍCIA CIVIL	322	2.020	2.342	1	9	-	-	-	332	2.020	2.352
	POL. MILITAR	1.197	6.210	7.407	-	-	-	-	-	1.197	6.210	7.407
	POL. MILITAR-HPM	223	242	465	-	-	-	-	-	223	242	465
	SEAG	2	18	20	55	-	-	-	-	57	18	75
	SEAMA	-	5	5	19	-	-	-	-	19	5	24
	SECULT	53	69	122	63	-	-	-	-	116	69	185
	SECOM	-	6	6	27	-	-	-	-	27	6	33
	SEDETUR/SEDES	-	2	2	39	-	-	-	-	39	2	41
	SETUR	2	16	18	19	-	-	-	-	21	16	37
	SEDIT/SETOP	1	6	7	45	-	-	-	-	46	6	52
	SEDU	1.563	7.617	9.180	166	34	2.884	11.519	14.403	4.647	19.136	23.783
	SEDURB	1	8	9	42	-	-	-	-	43	8	51
	SEFAZ	28	529	557	132	-	-	-	-	160	529	689
	SEG	9	9	18	180	-	-	-	-	189	9	198
	SEJUS	40	1.102	1.142	513	-	1	1.730	1.731	554	2.832	3.386
	SEP	3	17	20	58	-	-	-	-	61	17	78
	SEGER	21	97	118	135	12	-	-	-	168	97	265
	SEGER - Pensões Especiais (2)	244	-	244	-	-	-	-	-	244	-	244
	SEGER - Prev. Complementar	-	-	-	-	51	-	-	-	51	-	51
	SESA	5.865	134	5.999	334	87	3.172	-	3.172	9.458	134	9.592
	SESP	1	24	25	91	-	-	-	-	92	24	116
	SESPORT	5	12	17	27	-	27	-	27	59	12	71
	SEASTDH/SEADH	4	26	30	86	-	-	-	-	90	26	116
	VICE GOVERNADORIA	-	-	-	18	-	-	-	-	18	-	18
	<b>Sub-Total</b>	<b>9.740</b>	<b>19.521</b>	<b>29.261</b>	<b>2.362</b>	<b>195</b>	<b>6.084</b>	<b>13.249</b>	<b>19.333</b>	<b>18.381</b>	<b>32.770</b>	<b>51.151</b>

Fonte: Relatórios SIARHES - Administração Direta e Autarquias.

Notas:

(1) - O quantitativo refere-se exclusivamente àqueles servidores/pensionistas que receberam complementação nesta competência e não aos que têm o direito. Por essa razão, na hipótese de ocorrer alteração na remuneração dos servidores ativos, poderá haver alteração nestes quantitativos.

(2) - Refere-se aos Pensionistas - Pensão Especial a cargo da SEGER.

**QUANTITATIVO DE SERVIDORES ATIVOS DO PODER EXECUTIVO ESTADUAL - ADM. INDIRETA - AUTARQUIAS**  
**MARÇO/2012**

	ÓRGÃOS	EFETIVOS/CLT - ATIVOS			COMISSIONADOS ATIVOS	COMPL. APOS.(1) CLT	DT'S - ATIVOS			TOTAL GERAL		
		VENCIMENTO	SUBSÍDIO	SUB-TOTAL			VENCIMENTO	SUBSÍDIO	SUB-TOTAL	VENCIMENTO	SUBSÍDIO	TOTAL
AUTARQUIAS	ADERES	-	-	-	30	-	-	-	-	30	-	30
	DER/ES	293	-	293	44	599	-	-	-	936	-	936
	FAMES	3	34	37	41	5	-	67	67	49	101	150
	FAPES	-	-	-	36	-	-	-	-	36	-	36
	ESESP	-	-	-	24	-	-	-	-	24	-	24
	IASES	58	418	476	132	23	-	893	893	213	1.311	1.524
	IEMA	11	283	294	39	-	-	-	-	50	283	333
	IJSN	24	85	109	35	11	-	-	-	70	85	155
	IDAF	107	435	542	7	6	83	-	83	203	435	638
	INCAPER	188	295	483	6	105	-	-	-	299	295	594
	IOPES	44	-	44	18	-	-	-	-	62	-	62
	PROCON	-	-	-	58	-	-	-	-	58	-	58
	RTV-ES	112	-	112	27	10	-	-	-	149	-	149
	ASPE (2)	-	9	9	14	-	-	-	-	14	9	23
	DETRAN (2)	183	54	237	375	7	-	-	-	565	54	619
	DIO (2)	41	23	64	27	53	-	-	-	121	23	144
	IPAJM (2)	51	82	133	31	-	-	-	-	82	82	164
	JUCEES (2)	22	43	65	27	-	-	-	-	49	43	92
	IPEM (2)	-	39	39	25	-	-	-	-	25	39	64
	PRODEST	216	-	216	11	-	-	-	-	227	-	227
	SUPPIN (2)	1	-	1	25	-	-	-	-	26	-	26
	IDURB	-	12	12	19	-	-	-	-	19	12	31
	ARSI	-	10	10	11	-	-	-	-	11	10	21
	<b>Sub-Total</b>	<b>1.354</b>	<b>1.822</b>	<b>3.176</b>	<b>1.062</b>	<b>819</b>	<b>83</b>	<b>960</b>	<b>1.043</b>	<b>3.318</b>	<b>2.782</b>	<b>6.100</b>

<b>TOTAL DA DIRETA</b>	<b>9.740</b>	<b>19.521</b>	<b>29.261</b>	<b>2.362</b>	<b>195</b>	<b>6.084</b>	<b>13.249</b>	<b>19.333</b>	<b>18.381</b>	<b>32.770</b>	<b>51.151</b>
<b>TOTAL DA INDIRETA</b>	<b>1.354</b>	<b>1.822</b>	<b>3.176</b>	<b>1.062</b>	<b>819</b>	<b>83</b>	<b>960</b>	<b>1.043</b>	<b>3.318</b>	<b>2.782</b>	<b>6.100</b>
<b>TOTAL GERAL</b>	<b>11.094</b>	<b>21.343</b>	<b>32.437</b>	<b>3.424</b>	<b>1.014</b>	<b>6.167</b>	<b>14.209</b>	<b>20.376</b>	<b>21.699</b>	<b>35.552</b>	<b>57.251</b>

<b>ESTAGIÁRIOS</b>											<b>3.142</b>
--------------------	--	--	--	--	--	--	--	--	--	--	--------------

Fonte: Relatórios SIARHES - Administração Direta e Autarquias.

Notas:

(1) - O quantitativo refere-se exclusivamente àqueles servidores/pensionistas que receberam complementação nesta competência e não aos que têm o direito. Por essa razão, na hipótese de ocorrer alteração na remuneração dos servidores ativos, poderá haver alteração nestes quantitativos.

(2) - Órgãos sem recursos do Tesouro para pagar pessoal.

**QUANTITATIVO DE SEGURADOS PAGOS, PELO REGIME PRÓPRIO DE PREVIDÊNCIA SOCIAL - RPPS - PODER EXECUTIVO**  
**MARÇO/2012**

	ÓRGÃOS	APOSENTADOS			PENSÕES			TOTAL GERAL		
		VENCIMENTO	SUBSÍDIO	SUB-TOTAL	VENCIMENTO	SUBSÍDIO	SUB-TOTAL	VENCIMENTO	SUBSÍDIO	TOTAL
ADMINISTRAÇÃO DIRETA	SECONT/AGE	3	2	5	1	1	2	4	3	7
	APE	4	5	9	-	-	-	4	5	9
	CASA CIVIL	37	13	50	5	-	5	42	13	55
	CASA MILITAR	9	2	11	6	-	6	15	2	17
	CBMES	14	139	153	2	29	31	16	168	184
	SECT/SECTIT	-	-	-	1	-	1	1	-	1
	DEFENSORIA PÚBLICA	22	41	63	6	-	6	28	41	69
	PGE	17	33	50	3	11	14	20	44	64
	POLÍCIA CIVIL	264	455	719	224	150	374	488	605	1.093
	POL. MILITAR	382	3.165	3.547	154	1.453	1.607	536	4.618	5.154
	POL. MILITAR -HPM	4	4	8	1	-	1	5	4	9
	SEAG	56	43	99	41	2	43	97	45	142
	SEAMA	-	1	1	-	-	-	-	1	1
	SECULT	30	17	47	6	1	7	36	18	54
	SECOM	3	5	8	2	-	2	5	5	10
	SEDETUR/SEDES	-	-	-	-	-	-	-	-	-
	SETUR	-	-	-	1	-	1	1	-	1
	SEDIT/SETOP	11	6	17	1	-	1	12	6	18
	SEDU	11.337	5.534	16.871	775	283	1.058	12.112	5.817	17.929
	SEDURB	-	-	-	-	-	-	-	-	-
	SEFAZ	167	588	755	136	403	539	303	991	1.294
	SEG	15	5	20	4	-	4	19	5	24
	SEJUS	97	96	193	25	3	28	122	99	221
	SEP	-	-	-	12	-	12	12	-	12
	SEGER	117	79	196	270	17	287	387	96	483
	SESA	1.487	234	1.721	363	4	367	1.850	238	2.088
	SESP	19	27	46	36	19	55	55	46	101
	SESPORT	2	2	4	-	-	-	2	2	4
	SEASTDH/SEADH	24	31	55	3	-	3	27	31	58
	VICE GOVERNADORIA	2	3	5	-	-	-	2	3	5
	<b>Total</b>	<b>14.123</b>	<b>10.530</b>	<b>24.653</b>	<b>2.078</b>	<b>2.376</b>	<b>4.454</b>	<b>16.201</b>	<b>12.906</b>	<b>29.107</b>

	ÓRGÃOS	APOSENTADOS			PENSÕES			TOTAL GERAL		
		VENCIMENTO	SUBSÍDIO	SUB-TOTAL	VENCIMENTO	SUBSÍDIO	SUB-TOTAL	VENCIMENTO	SUBSÍDIO	TOTAL
AUTARQUIAS	ADERES	-	-	-	-	-	-	-	-	-
	DER/ES	78	-	78	25	-	25	103	-	103
	FAMES	3	11	14	1	-	1	4	11	15
	FAPES	-	-	-	-	-	-	-	-	-
	ESESP	-	-	-	-	-	-	-	-	-
	IASES	77	22	99	9	-	9	86	22	108
	HEMA	2	-	2	-	-	-	2	-	2
	IJSN	19	38	57	7	-	7	26	38	64
	IDAF	51	14	65	15	2	17	66	16	82
	INCAPER	112	63	175	20	4	24	132	67	199
	IOPEs	-	-	-	-	-	-	-	-	-
	PROCON	-	-	-	-	-	-	-	-	-
	RTV-ES	25	-	25	20	-	20	45	-	45
	ASPE	-	-	-	-	-	-	-	-	-
	DETRAN	99	-	99	6	-	6	105	-	105
	DIO	27	-	27	8	-	8	35	-	35
	IPAJM	55	-	55	7	-	7	62	-	62
	JUCEES	15	-	15	2	-	2	17	-	17
	IPEM	-	-	-	-	-	-	-	-	-
	PRODEST	-	-	-	-	-	-	-	-	-
	SUPPIN	-	-	-	-	-	-	-	-	-
	IDURB	-	-	-	-	-	-	-	-	-
	ARSI	-	-	-	-	-	-	-	-	-
	<b>Total</b>	<b>563</b>	<b>148</b>	<b>711</b>	<b>120</b>	<b>6</b>	<b>126</b>	<b>683</b>	<b>154</b>	<b>837</b>

**TOTAL SERVIDORES: APOSENTADOS EFETIVOS E PENSÕES**

**29.944**

Fonte: Relatórios SIARHES - Administração Direta e Autarquias.

**DESPESAS COM PAGAMENTO DE SERVIDORES DO PODER EXECUTIVO ESTADUAL - ADM. DIRETA**  
**ATIVOS, APOSENTADOS E PENSIONISTAS**  
**MARÇO/2012**

Em: R\$ 1,00

	ÓRGÃOS	EFETIVOS/CLT	COMISSIONADOS ATIVOS	COMPL. APOS.	DT'S ATIVOS	ENCARGOS PATRONAIS			TOTAL ATIVOS	CONTRIB. COMPL. FUNPES	DESPESA TOTAL
		ATIVOS		CLT		INSS/FGTS	IPAJM	OUTROS REGIMES			
ADMINISTRAÇÃO DIRETA	SECONT/AGE	727.835,16	100.919,98	-	-	23.755,60	144.332,10	326,88	997.169,72	(66.360,89)	930.808,83
	APE	23.799,81	39.418,06	-	-	9.343,44	5.059,14	-	77.620,45	17.724,62	95.345,07
	CASA CIVIL	23.427,04	118.844,70	-	-	25.588,35	3.032,30	-	170.892,39	220.250,05	391.142,44
	CASA MILITAR	49.581,53	40.167,78	-	-	9.422,85	7.606,34	-	106.778,50	38.595,45	145.373,95
	CBMES	4.717.610,37	6.257,55	-	-	829,46	782.185,56	-	5.506.882,94	303.784,57	5.810.667,51
	SECT/SECTIT	62.382,83	107.206,90	-	-	23.894,11	11.278,06	-	204.761,90	8.848,51	213.610,41
	DEFENSORIA PÚBLICA	1.508.035,10	23.884,01	13.592,23	-	8.431,82	316.296,80	-	1.870.239,96	408.129,39	2.278.369,35
	PGE	2.076.916,72	203.963,61	-	-	44.956,79	436.001,72	237,63	2.762.076,47	575.274,40	3.337.350,87
	POLÍCIA CIVIL	16.513.970,74	2.528,20	24.894,73	-	567,88	2.865.633,21	-	19.407.594,76	3.393.206,05	22.800.800,81
	POL. MILITAR	30.561.299,10	-	-	-	1.044,62	5.205.767,78	-	35.768.111,50	20.814.458,08	56.582.569,58
	POL. MILITAR -HPM	2.164.037,91	-	-	-	-	360.266,02	-	2.524.303,93	(525.173,85)	1.999.130,08
	SEAG	96.971,60	123.866,09	-	-	21.932,97	16.319,08	-	259.089,74	321.200,16	580.289,90
	SEAMA	45.440,94	51.361,94	-	-	9.705,63	5.266,34	-	111.774,85	2.879,19	114.654,04
	SECULT	333.927,95	170.832,15	-	-	34.786,00	64.788,89	-	604.334,99	50.324,15	654.659,14
	SECOM	17.442,08	121.613,27	-	-	23.134,23	4.649,74	-	166.839,32	11.559,72	178.399,04
	SEDETUR/SEDES	18.353,75	136.198,41	-	-	30.324,45	2.002,92	-	186.879,53	(1.613,88)	185.265,65
	SETUR	82.086,61	53.215,56	-	-	10.637,81	14.394,34	-	160.334,32	(5.419,59)	154.914,73
	SEDT/SETOP	42.310,72	142.721,05	-	-	27.413,73	7.152,10	-	219.597,60	71.013,45	290.611,05
	SEDU	25.569.448,96	371.546,60	15.436,78	26.524.764,09	5.572.857,19	5.488.394,17	295,74	63.542.743,53	30.655.832,01	94.198.575,54
	SEDURB	59.335,40	137.941,62	-	-	27.039,43	8.945,40	-	233.261,85	(2.625,12)	230.636,73
	SEFAZ	7.285.475,06	349.230,21	-	-	66.901,37	1.493.814,42	-	9.195.421,06	12.975.771,18	22.171.192,24
	SEG	123.614,82	597.773,05	-	-	126.836,10	16.827,04	283,30	865.334,31	38.047,46	903.381,77
	SEJUS	3.027.028,68	970.409,41	-	3.881.572,37	1.031.456,85	615.457,60	1.214,04	9.527.138,95	325.900,85	9.853.039,80
	SEP	172.472,29	146.375,61	-	-	30.903,55	25.527,82	-	375.279,27	34.998,75	410.278,02
	SEGER	502.815,96	358.125,33	9.595,58	-	66.360,36	99.706,76	1.082,40	1.037.686,39	998.189,40	2.035.875,79
	SEGER - Pensões Especiais (1)	639.518,17	-	-	-	-	-	-	639.518,17	-	639.518,17
	SEGER - Prev. Complementar	-	-	211.399,27	-	-	-	-	211.399,27	-	211.399,27
	SESA	18.180.533,34	981.849,87	187.727,49	7.003.437,18	1.641.446,75	2.986.400,90	-	30.981.395,53	927.957,01	31.909.352,54
	SESP	242.410,66	285.369,75	-	-	47.049,64	44.677,80	-	619.507,85	400.512,48	1.020.020,33
	SESPORT	64.560,05	93.450,20	-	26.325,85	27.665,92	10.189,06	-	222.191,08	2.019,47	224.210,55
	SEASTDH/SEADH	89.056,49	207.412,90	-	-	44.714,40	15.421,62	-	356.605,41	117.891,20	474.496,61
	VICE GOVERNADORIA	16.900,00	52.297,64	-	-	16.344,67	-	-	85.542,31	6.478,42	92.020,73
<b>Sub-Total</b>		<b>115.038.599,84</b>	<b>5.994.781,45</b>	<b>462.646,09</b>	<b>37.436.099,49</b>	<b>9.005.345,97</b>	<b>21.057.395,03</b>	<b>3.439,99</b>	<b>188.998.307,86</b>	<b>72.119.652,70</b>	<b>261.117.960,56</b>

Fonte: Relatórios SIARHES - Administração Direta e Autarquias.

Notas:

(1) - Refere-se aos Pensionistas - Pensão Especial a cargo da SEGER.

**DESPESAS COM PAGAMENTO DE SERVIDORES DO PODER EXECUTIVO ESTADUAL - ADM. INDIRETA - AUTARQUIAS**  
**ATIVOS, APOSENTADOS E PENSIONISTAS**  
**MARÇO/2012**

Em: R\$ 1,00

	ÓRGÃOS	EFETIVOS/CLT	COMISSIONADOS ATIVOS	COMPL. APOS.	DT'S	ENCARGOS PATRONAIS			TOTAL ATIVOS	CONTRIB. COMPL. FUNPES	DESPESA TOTAL
		ATIVOS		CLT	ATIVOS	INSS/FGTS	IPAJM	OUTROS REGIMES			
<b>AUTARQUIAS</b>	ADERES	-	111.630,51	-	-	20.385,66	-	-	132.016,17	-	132.016,17
	DER/ES	1.357.156,63	110.784,10	3.276.603,41	-	24.865,76	282.205,62	-	5.051.615,52	<b>163.777,07</b>	5.215.392,59
	FAMES	104.980,14	66.050,46	20.082,05	200.467,41	58.643,50	23.323,98	-	473.547,54	<b>41.691,55</b>	515.239,09
	FAPES	-	131.798,93	-	-	25.257,96	136,22	-	157.193,11	<b>(204,33)</b>	156.988,78
	ESESP	-	77.797,83	-	-	9.946,10	3.629,68	-	91.373,61	<b>(5.444,52)</b>	85.929,09
	IASES	1.016.535,80	471.555,26	8.993,71	2.035.766,39	441.942,06	232.630,66	-	4.207.423,88	<b>194.620,69</b>	4.402.044,57
	IEMA	1.193.933,85	65.331,73	-	-	15.275,59	245.203,56	-	1.519.744,73	<b>(1.992,97)</b>	1.517.751,76
	IJSN	646.899,97	106.407,41	30.805,91	-	17.379,73	131.939,98	-	933.433,00	<b>149.802,61</b>	1.083.235,61
	IDAF	2.096.199,34	24.830,11	7.321,56	117.627,01	30.056,79	449.367,22	-	2.725.402,03	<b>143.732,11</b>	2.869.134,14
	INCAPER	1.966.820,76	28.676,29	312.686,04	-	7.043,50	408.048,34	-	2.723.274,93	<b>307.485,30</b>	3.030.760,23
	IOPEs	165.534,50	49.780,13	-	-	8.742,19	29.151,70	-	253.208,52	<b>(650,43)</b>	252.558,09
	PROCON	-	110.112,07	-	-	22.763,22	217,58	-	133.092,87	-	133.092,87
	RTV-ES	411.680,38	99.275,24	17.297,33	-	37.308,37	70.031,56	-	635.592,88	<b>16.309,95</b>	651.902,83
	ASPE (1)	45.175,04	48.959,17	-	-	9.702,33	10.988,80	-	114.825,34	<b>(1.575,48)</b>	113.249,86
	DETRAN (1)	1.399.362,07	594.653,97	12.215,18	-	166.512,93	224.111,30	-	2.396.855,45	<b>134.555,30</b>	2.531.410,75
	DIO (1)	204.939,20	95.368,44	212.055,28	-	21.329,32	42.417,92	-	576.110,16	<b>106.472,31</b>	682.582,47
	IPAJM (1)	540.993,93	124.198,85	-	-	25.245,11	107.724,94	-	798.162,83	<b>426.174,69</b>	1.224.337,52
	JUCEES (1)	321.619,18	62.382,50	-	-	29.767,88	49.881,30	-	463.650,86	<b>44.463,65</b>	508.114,51
	IPEM (1)	103.923,21	72.445,19	-	-	16.413,01	22.719,10	-	215.500,51	-	215.500,51
	PRODEST	956.954,60	40.584,68	-	-	287.897,63	-	-	1.285.436,91	-	1.285.436,91
	SUPPIN (1)	1.128,93	84.608,00	-	-	16.912,10	203,42	-	102.852,45	<b>5.069,94</b>	107.922,39
	IDURB	46.311,33	83.658,67	-	-	19.156,56	10.070,90	-	159.197,46	-	159.197,46
	ARSI	40.399,56	59.447,28	-	-	11.778,51	8.887,88	-	120.513,23	-	120.513,23
	<b>Sub-Total</b>	<b>12.620.548,42</b>	<b>2.720.336,82</b>	<b>3.898.060,47</b>	<b>2.353.860,81</b>	<b>1.324.325,81</b>	<b>2.352.891,66</b>	<b>-</b>	<b>25.270.023,99</b>	<b>1.724.287,43</b>	<b>26.994.311,42</b>
<b>TOTAL DA DIRETA</b>		<b>115.038.599,84</b>	<b>5.994.781,45</b>	<b>462.646,09</b>	<b>37.436.099,49</b>	<b>9.005.345,97</b>	<b>21.057.395,03</b>	<b>3.439,99</b>	<b>188.998.307,86</b>	<b>72.119.652,70</b>	<b>261.117.960,56</b>
<b>TOTAL DA INDIRETA</b>		<b>12.620.548,42</b>	<b>2.720.336,82</b>	<b>3.898.060,47</b>	<b>2.353.860,81</b>	<b>1.324.325,81</b>	<b>2.352.891,66</b>	<b>-</b>	<b>25.270.023,99</b>	<b>1.724.287,43</b>	<b>26.994.311,42</b>
<b>TOTAL GERAL</b>		<b>127.659.148,26</b>	<b>8.715.118,27</b>	<b>4.360.706,56</b>	<b>39.789.960,30</b>	<b>10.329.671,78</b>	<b>23.410.286,69</b>	<b>3.439,99</b>	<b>214.268.331,85</b>	<b>73.843.940,13</b>	<b>288.112.271,98</b>

<b>ESTAGIÁRIOS</b>		<b>1.585.156,75</b>
--------------------	--	---------------------

Fonte: Relatórios SIARHES - Administração Direta e Autarquias.

Nota:

(1) - Órgãos sem recursos do Tesouro para pagar pessoal.

**DEMONSTRATIVO DA FOLHA DE PAGAMENTO DE APOSENTADORIAS E PENSÕES DO REGIME PRÓPRIO DE PREVIDÊNCIA SOCIAL - RPPS - PODER EXECUTIVO**

**MARÇO/2012**

Em: R\$ 1,00

	ÓRGÃOS	APOSENTADOS	PENSÕES	IPAJM	FOLHA TOTAL
<b>ADMINISTRAÇÃO DIRETA</b>	SECONT/AGE	32.123,95	8.331,03	-	40.454,98
	APE	20.360,28	-	-	20.360,28
	CASA CIVIL	206.608,11	25.933,95	-	232.542,06
	CASA MILITAR	43.325,45	7.662,60	-	50.988,05
	CBMES	975.999,05	107.443,46	-	1.083.442,51
	SECT/SECTIT	-	12.184,10	-	12.184,10
	DEFENSORIA PÚBLICA	577.067,06	35.584,94	-	612.652,00
	PGE	725.692,38	237.808,32	-	963.500,70
	POLÍCIA CIVIL	4.814.151,07	2.002.108,33	-	6.816.259,40
	POL. MILITAR	20.776.521,09	7.306.760,01	-	28.083.281,10
	POL. MILITAR -HPM	11.408,43	767,93	-	12.176,36
	SEAG	236.048,84	93.193,98	-	329.242,82
	SEAMA	2.836,64	-	-	2.836,64
	SECULT	106.258,46	9.162,82	-	115.421,28
	SECOM	10.774,29	2.340,35	-	13.114,64
	SEDETUR/SEDES	-	-	-	-
	SETUR	-	1.268,39	-	1.268,39
	SEDIT/SETOP	74.270,15	2.821,44	-	77.091,59
	SEDU	34.736.806,11	1.752.929,09	-	36.489.735,20
	SEDURB	-	-	-	-
	SEFAZ	9.018.817,86	6.689.621,94	-	15.708.439,80
	SEG	50.887,47	5.862,79	-	56.750,26
	SEJUS	449.813,99	39.765,67	-	489.579,66
	SEP	-	49.079,54	-	49.079,54
	SEGER	704.659,21	340.858,90	-	1.045.518,11
	SESA	3.842.236,02	956.613,03	-	4.798.849,05
	SESP	187.141,36	266.797,32	-	453.938,68
	SESPORT	6.429,63	-	-	6.429,63
	SEASTDH/SEADH	113.024,06	12.620,03	-	125.644,09
	VICE GOVERNADORIA	6.382,68	-	-	6.382,68
	<b>Total</b>	<b>77.729.643,64</b>	<b>19.967.519,96</b>	<b>-</b>	<b>97.697.163,60</b>

Em: R\$ 1,00

	ÓRGÃOS	APOSENTADOS	PENSÕES	IPAJM	FOLHA TOTAL
<b>AUTARQUIAS</b>	ADERES	-	-	-	-
	DER/ES	452.100,69	63.765,82	-	515.866,51
	FAMES	77.346,58	1.250,00	-	78.596,58
	FAPES	-	-	-	-
	ESESP	-	-	-	-
	IASES	233.592,58	14.632,46	-	248.225,04
	IEMA	2.434,73	1.463,01	-	3.897,74
	IJSN	280.924,12	16.482,85	-	297.406,97
	IDAF	310.573,75	37.333,07	-	347.906,82
	INCAPER	703.286,53	69.816,99	-	773.103,52
	IOPES	-	-	-	-
	PROCON	-	-	-	-
	RTV-ES	73.573,93	46.759,16	-	120.333,09
	ASPE	-	-	-	-
	DETRAN	412.343,85	13.589,15	-	425.933,00
	DIO	120.533,94	39.343,17	-	159.877,11
	IPAJM	419.224,14	90.651,25	-	509.875,39
	JUCEES	71.384,92	7.689,25	-	79.074,17
	IPEM	-	-	-	-
	PRODEST	-	-	-	-
	SUPPIN	5.463,30	-	-	5.463,30
	IDURB	-	-	-	-
	ARSI	-	-	-	-
	<b>Total</b>	<b>3.162.783,06</b>	<b>402.776,18</b>	<b>-</b>	<b>3.565.559,24</b>

**TOTAL FOLHA: APOSENTADOS EFETIVOS E PENSÕES**

**101.262.722,84**

Fonte: Relatórios SIARHES - Administração Direta e Autarquias.

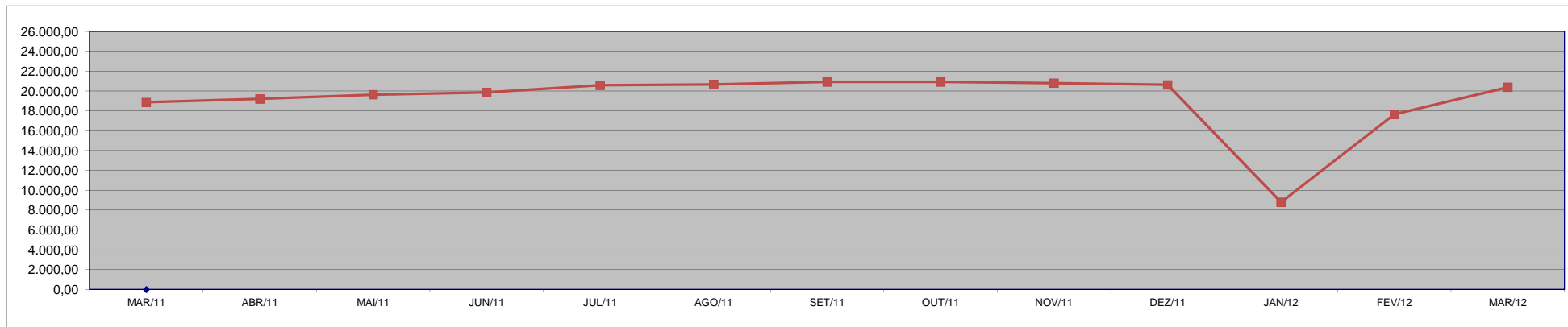
### DEMONSTRATIVO DA EVOLUÇÃO DE CARGOS EM DESIGNAÇÃO TEMPORÁRIA

ÓRGÃOS		MAR/11	ABR/11	MAI/11	JUN/11	JUL/11	AGO/11	SET/11	OUT/11	NOV/11	DEZ/11	JAN/12	FEV/12	MAR/12
PGE		10	10	10	10	10	5	5	4	4	4	4	-	-
S E D U	Adm	2.969	2.617	2.666	2.670	2.802	2.855	2.884	2.928	2.957	3.007	2.705	2.701	2.903
	Mag <sup>(1)(2)</sup>	10.054	10.738	11.019	11.280	11.906	11.917	11.989	11.984	11.868	11.551	47	8.925	11.500
SEJUS		1.503	1.492	1.500	1.501	1.495	1.522	1.726	1.732	1.715	1.735	1.775	1.794	1.731
SESA (IESP)		3.019	3.015	3.117	3.041	3.031	3.069	3.107	3.080	3.105	3.196	3.175	3.156	3.172
SESPORT		-	-	-	-	-	6	8	18	23	25	25	22	27
SUB TOTAL		17.555	17.872	18.312	18.502	19.244	19.374	19.719	19.746	19.672	19.518	7.731	16.598	19.333
FAMES		68	70	70	70	70	70	70	69	71	70	58	68	67
IASES (ICAES)		1.027	1.044	1.030	1.063	1.053	1.031	1.002	979	939	937	928	897	893
IEMA		1	-	-	-	-	-	-	-	-	-	-	-	-
IDAF		210	210	220	215	210	187	127	121	110	98	86	86	83
SUB TOTAL		1.306	1.324	1.320	1.348	1.333	1.288	1.199	1.169	1.120	1.105	1.072	1.051	1.043
TOTAL		18.861	19.196	19.632	19.850	20.577	20.662	20.918	20.915	20.792	20.623	8.803	17.649	20.376

Fonte: Relatórios SIARHES - Administração Direta e Autarquias.

**Nota:** (1) - A redução observada no Magistério deve-se ao encerramento dos contratos de professores em designação temporária tanto na SEDU quanto na FAMES.

(2)- A partir de Março/2012, alterada a forma de quantificação dos DT's do Magistério, que passaram a ser computados pelo número equivalente de jornada de 25 horas e não mais o número simples de Professores DT's de qualquer carga horária.



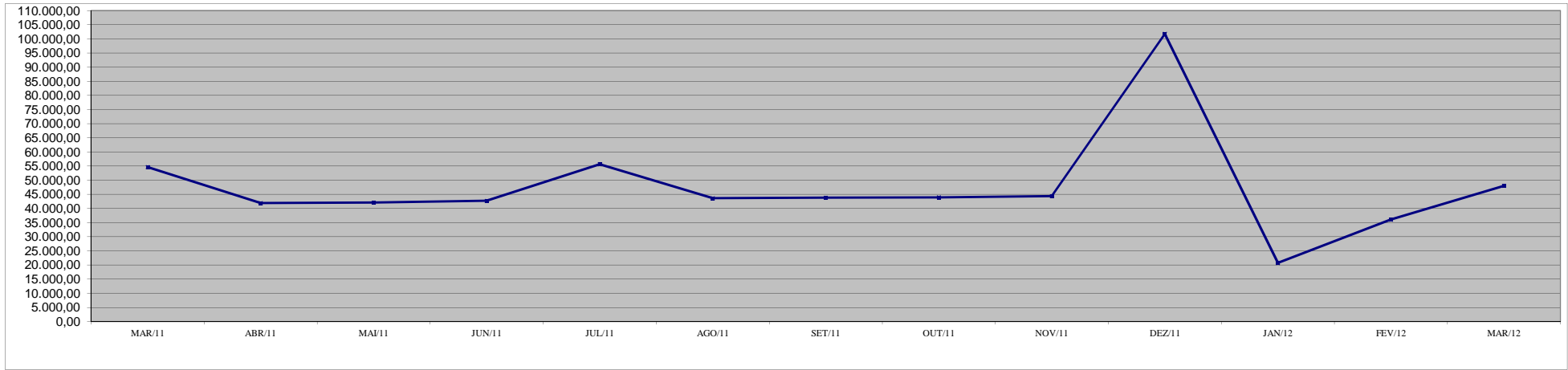
# **DEMONSTRATIVO DA EVOLUÇÃO DO VALOR DA FOLHA DE PAGAMENTO DOS SERVIDORES EM DESIGNAÇÃO TEMPORÁRIA**

Em R\$ 1.000,00

ÓRGÃOS		MAR/11	ABR/11	MAI/11	JUN/11	JUL/11	AGO/11	SET/11	OUT/11	NOV/11	DEZ/11	JAN/12	FEV/12	MAR/12
PGE		26,82	26,82	26,82	26,82	14,31	13,41	11,18	10,73	10,73	14,16	3,22	0,84	-
S E D U	Adm	3.421,37	2.492,03	2.302,54	2.231,27	3.347,05	2.283,61	2.276,15	2.341,81	2.336,98	6.321,12	2.427,48	2.419,67	3.361,04
	Mag	35.633,15	23.729,30	23.672,19	24.845,35	36.386,58	25.736,97	25.774,67	25.851,30	25.964,81	62.172,00	1.049,53	17.604,68	28.655,00
SEJUS		4.176,03	3.839,60	4.092,50	4.182,27	4.505,89	4.383,28	4.580,37	4.753,72	4.985,49	10.765,93	5.948,00	5.271,11	4.735,54
SESA (IESP)		8.476,94	8.859,84	8.980,71	8.392,25	8.373,85	8.250,58	8.405,53	8.282,65	8.406,75	16.739,17	8.651,94	8.375,60	8.468,62
SESPORT		-	-	-	1,02	-	7,07	10,48	22,46	29,84	55,30	28,46	29,07	32,63
<b>SUB TOTAL</b>		<b>51.734,32</b>	<b>38.947,59</b>	<b>39.074,77</b>	<b>39.678,98</b>	<b>52.627,68</b>	<b>40.674,92</b>	<b>41.058,38</b>	<b>41.262,66</b>	<b>41.734,60</b>	<b>96.067,68</b>	<b>18.108,62</b>	<b>33.700,98</b>	<b>45.252,83</b>
FAMES		249,12	258,37	244,42	245,30	246,72	246,15	239,90	240,13	245,83	547,35	254,36	299,35	243,01
IASES (ICAES)		2.301,03	2.353,06	2.392,75	2.428,99	2.402,18	2.349,20	2.310,08	2.260,07	2.229,24	4.786,20	2.257,47	1.980,22	2.368,69
IEMA		-	-	-	-	-	-	-	-	-	-	-	-	-
IDAF		383,84	377,49	411,70	405,54	393,92	374,07	229,53	189,48	178,31	346,33	114,06	103,80	141,99
<b>SUB TOTAL</b>		<b>2.933,99</b>	<b>2.988,91</b>	<b>3.048,87</b>	<b>3.079,83</b>	<b>3.042,83</b>	<b>2.969,42</b>	<b>2.779,52</b>	<b>2.689,68</b>	<b>2.653,37</b>	<b>5.679,88</b>	<b>2.625,89</b>	<b>2.383,37</b>	<b>2.753,68</b>
<b>TOTAL</b>		<b>54.668,30</b>	<b>41.936,51</b>	<b>42.123,64</b>	<b>42.758,81</b>	<b>55.670,51</b>	<b>43.644,34</b>	<b>43.837,89</b>	<b>43.952,34</b>	<b>44.387,97</b>	<b>101.747,56</b>	<b>20.734,52</b>	<b>36.084,36</b>	<b>48.006,51</b>

Fonte: Relatórios SIARHES - Administração Direta e Autarquias.

**Observação:** Nestes valores de folha de pagamento estão incluídos encargos sociais patronais.



**DEMONSTRATIVO DOS GASTOS COM ESCALA ESPECIAL  
POLÍCIAS CIVIL, MILITAR E CORPO DE BOMBEIROS**

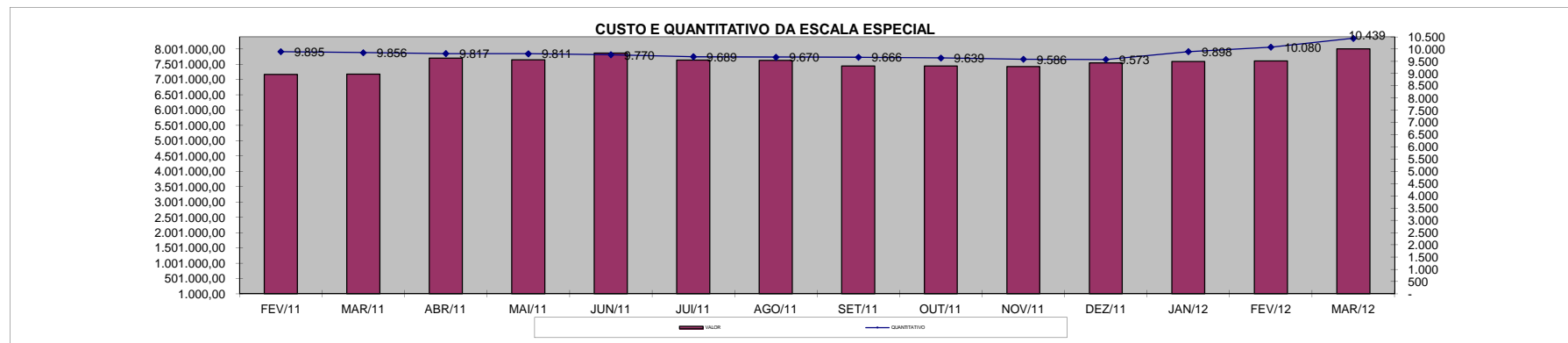
Em R\$ 1,00

Órgãos	fev/11		mar/11		abr/11		mai/11		jun/11		jul/11		ago/11	
	Nº Serv.	Valor R\$	Nº Serv.	Valor R\$	Nº Serv.	Valor R\$	Nº Serv.	Valor R\$	Nº Serv.	Valor R\$	Nº Serv.	Valor R\$	Nº Serv.	Valor R\$
Corpo de Bombeiro	1.020	684.230,90	1.006	621.908,64	977	639.104,99	1.009	671.959,82	1.007	661.853,89	1.000	658.848,54	1.004	657.824,35
Polícia Civil	1.773	2.018.353,13	1.767	2.030.587,37	1.771	2.166.312,97	1.765	2.159.348,60	1.749	2.108.213,03	1.748	2.139.425,82	1.745	2.200.900,93
Polícia Militar	7.102	4.469.982,91	7.083	4.526.270,62	7.069	4.897.249,33	7.037	4.814.006,47	7.014	5.097.036,55	6.941	4.840.962,28	6.921	4.769.411,91
<b>Total</b>	<b>9.895</b>	<b>7.172.566,94</b>	<b>9.856</b>	<b>7.178.766,63</b>	<b>9.817</b>	<b>7.702.667,29</b>	<b>9.811</b>	<b>7.645.314,89</b>	<b>9.770</b>	<b>7.867.103,47</b>	<b>9.689</b>	<b>7.639.236,64</b>	<b>9.670</b>	<b>7.628.137,19</b>

Em R\$ 1,00

Órgãos	set/11		out/11		nov/11		dez/11		jan/12		fev/12		mar/12	
	Nº Serv.	Valor R\$	Nº Serv.	Valor R\$	Nº Serv.	Valor R\$	Nº Serv.	Valor R\$	Nº Serv.	Valor R\$	Nº Serv.	Valor R\$	Nº Serv.	Valor R\$
Corpo de Bombeiro	1.003	662.600,66	1.006	655.933,63	992	652.353,89	992	651.460,67	980	677.604,55	990	671.545,82	973	669.326,64
Polícia Civil	1.746	2.074.685,81	1.730	2.086.761,93	1.714	2.045.392,18	1.714	2.095.469,75	1.715	2.050.322,34	1.785	2.067.263,62	2.106	2.367.786,66
Polícia Militar	6.917	4.712.101,89	6.903	4.700.539,43	6.880	4.734.573,99	6.867	4.800.710,25	7.203	4.863.725,03	7.305	4.874.463,28	7.360	4.972.704,14
<b>Total</b>	<b>9.666</b>	<b>7.449.388,36</b>	<b>9.639</b>	<b>7.443.234,99</b>	<b>9.586</b>	<b>7.432.320,06</b>	<b>9.573</b>	<b>7.547.640,67</b>	<b>9.898</b>	<b>7.591.651,92</b>	<b>10.080</b>	<b>7.613.272,72</b>	<b>10.439</b>	<b>8.009.817,44</b>

Fonte: Relatórios SIARHES - Administração Direta



### DEMONSTRATIVO DO CUSTO DO AUXÍLIO ALIMENTAÇÃO PAGO EM FOLHA

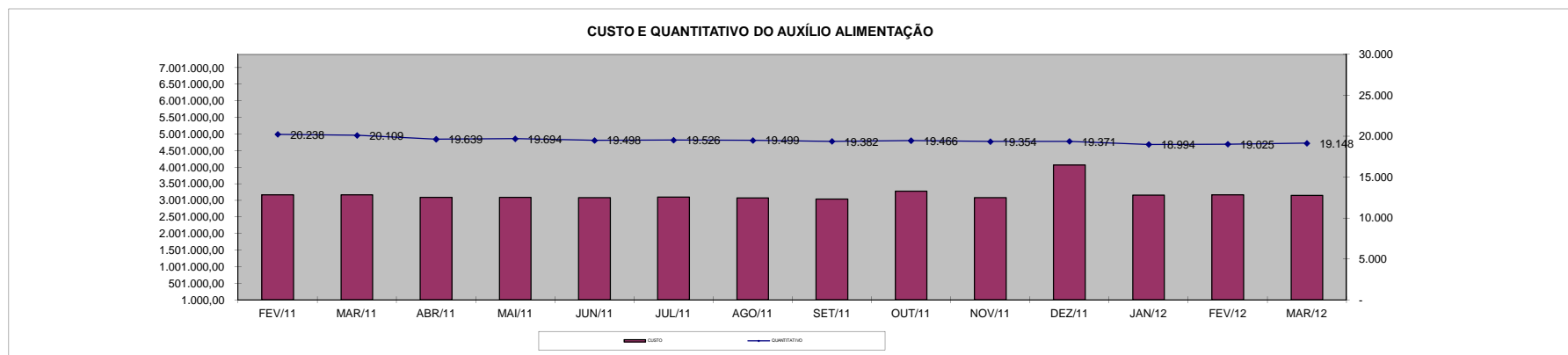
Em R\$ 1,00

Especificação	fev/11		mar/11		abr/11		mai/11		jun/11		jul/11		ago/11	
	Nº Serv.	Valor	Nº Serv.	Valor	Nº Serv.	Valor	Nº Serv.	Valor	Nº Serv.	Valor	Nº Serv.	Valor	Nº Serv.	Valor
<b>Adm. Direta</b>	<b>18.431</b>	<b>2.860.845,28</b>	<b>18.326</b>	<b>2.868.197,19</b>	<b>17.869</b>	<b>2.790.217,22</b>	<b>17.915</b>	<b>2.787.611,84</b>	<b>17.721</b>	<b>2.786.555,03</b>	<b>17.773</b>	<b>2.800.061,70</b>	<b>17.769</b>	<b>2.783.089,95</b>
Civil	16.508	2.522.256,48	16.456	2.539.247,32	16.022	2.465.629,22	16.096	2.463.375,84	15.929	2.471.922,77	16.042	2.492.592,63	16.066	2.483.845,95
Militar	1.923	338.588,80	1.870	328.949,87	1.847	324.588,00	1.819	324.236,00	1.792	314.632,26	1.731	307.469,07	1.703	299.244,00
<b>Adm. Indireta</b>	<b>1.807</b>	<b>304.172,01</b>	<b>1.783</b>	<b>301.006,91</b>	<b>1.770</b>	<b>298.955,07</b>	<b>1.779</b>	<b>301.053,89</b>	<b>1.777</b>	<b>298.801,08</b>	<b>1.753</b>	<b>296.010,01</b>	<b>1.730</b>	<b>286.613,20</b>
<b>Total Geral</b>	<b>20.238</b>	<b>3.165.017,29</b>	<b>20.109</b>	<b>3.169.204,10</b>	<b>19.639</b>	<b>3.089.172,29</b>	<b>19.694</b>	<b>3.088.665,73</b>	<b>19.498</b>	<b>3.085.356,11</b>	<b>19.526</b>	<b>3.096.071,71</b>	<b>19.499</b>	<b>3.069.703,15</b>

Em R\$ 1,00

Especificação	set/11		out/11		nov/11		dez/11		jan/12		fev/12		mar/12	
	Nº Serv.	Valor	Nº Serv.	Valor	Nº Serv.	Valor	Nº Serv.	Valor	Nº Serv.	Valor	Nº Serv.	Valor	Nº Serv.	Valor
<b>Adm. Direta</b>	<b>17.727</b>	<b>2.762.720,77</b>	<b>17.810</b>	<b>2.983.862,69</b>	<b>17.721</b>	<b>2.800.111,08</b>	<b>17.758</b>	<b>3.721.398,02</b>	<b>17.398</b>	<b>2.869.153,27</b>	<b>17.260</b>	<b>2.845.768,17</b>	<b>17.383</b>	<b>2.815.682,25</b>
Civil	16.039	2.465.588,77	16.140	2.688.666,69	16.314	2.552.528,94	16.152	3.414.878,82	15.813	2.569.727,40	15.704	2.551.804,17	15.838	2.517.186,25
Militar	1.688	297.132,00	1.670	295.196,00	1.407	247.582,14	1.606	306.519,20	1.585	299.425,87	1.556	293.964,00	1.545	298.496,00
<b>Adm. Indireta</b>	<b>1.655</b>	<b>278.608,01</b>	<b>1.656</b>	<b>294.654,04</b>	<b>1.633</b>	<b>277.637,05</b>	<b>1.613</b>	<b>340.486,85</b>	<b>1.596</b>	<b>292.566,28</b>	<b>1.765</b>	<b>318.994,11</b>	<b>1.765</b>	<b>331.020,76</b>
<b>Total Geral</b>	<b>19.382</b>	<b>3.041.328,78</b>	<b>19.466</b>	<b>3.278.516,73</b>	<b>19.354</b>	<b>3.077.748,13</b>	<b>19.371</b>	<b>4.061.884,87</b>	<b>18.994</b>	<b>3.161.719,55</b>	<b>19.025</b>	<b>3.164.762,28</b>	<b>19.148</b>	<b>3.146.703,01</b>

Fonte: Relatórios SIARHES - Administração Direta e Autarquias (inclui pagamentos retroativos).



**DEMONSTRATIVO DO QUANTITATIVO E DOS GASTOS COM ESTAGIÁRIOS - ADM. DIRETA**

Em R\$ 1,00

Órgãos	fev/2011		mar/2011		abr/2011		mai/2011		jun/2011		jul/2011		ago/2011	
	Quant.	Valor	Quant.	Valor	Quant.	Valor	Quant.	Valor	Quant.	Valor	Quant.	Valor	Quant.	Valor
SECONT/AGE	16	7.402,78	17	7.300,61	17	7.640,16	18	7.454,95	17	7.593,86	19	9.075,58	18	8.334,72
Casa Civil	10	4.564,56	10	4.630,40	10	4.630,40	11	5.355,83	10	4.630,40	9	4.167,36	10	4.846,49
Casa Militar	10	5.705,70	10	4.630,40	10	4.630,40	10	4.630,40	10	4.630,40	10	4.630,40	10	4.630,40
PGE	67	29.435,56	79	37.683,48	90	41.503,81	92	40.392,52	95	43.170,76	93	42.460,77	96	44.652,49
SEAG	19	9.509,50	19	7.902,54	18	8.334,72	20	9.939,93	18	8.535,37	20	9.368,85	18	8.597,11
SEAMA	-	-	-	-	-	-	-	-	-	-	-	-	-	-
SECES/SECULT	47	20.950,16	44	20.373,76	47	21.315,29	47	21.037,45	49	22.179,62	47	21.423,32	46	20.466,37
SEPLOG/SEGER	65	28.455,35	70	31.321,26	65	29.387,61	69	31.517,61	72	33.431,48	71	32.088,67	77	34.573,66
SECOM	14	5.252,17	13	5.664,52	11	5.108,88	10	4.630,40	10	4.630,40	11	5.016,27	13	6.112,13
SEDU	463	204.299,76	457	219.426,03	644	246.267,06	588	307.682,34	727	425.802,82	786	412.588,81	745	357.713,82
SEDURB	6	2.633,40	5	2.315,20	7	3.472,80	7	3.241,28	7	3.241,28	8	3.766,06	9	4.074,75
SEFA	126	54.789,35	134	60.521,14	133	62.482,88	133	59.732,16	127	58.358,48	130	60.287,81	130	60.272,38
SEG	22	10.065,44	24	11.595,75	24	10.572,75	24	11.004,92	25	11.822,95	24	11.112,96	28	12.502,08
SEJUS	111	47.518,24	124	58.386,91	134	63.692,43	149	71.508,80	149	69.903,60	169	79.349,60	172	77.404,84
SEP	24	11.235,84	24	10.680,79	23	10.387,53	22	9.878,19	23	10.464,70	24	10.788,83	23	10.125,14
SEADH	60	26.568,08	62	28.541,26	63	29.464,77	66	30.005,00	64	29.433,91	65	29.680,86	67	30.745,86
SEDETUR/SEDES	17	7.271,11	16	6.883,86	15	7.285,16	15	6.930,17	17	8.226,68	17	7.871,68	17	7.871,68
SETUR	12	5.252,17	12	5.186,05	13	6.158,43	14	6.791,25	15	6.868,43	15	6.575,17	14	6.482,56
SEDIT/SETOP	6	2.633,40	8	3.894,51	8	3.704,32	9	4.151,93	10	4.599,53	10	4.429,75	10	4.846,49
SECT/SECTIT	8	2.735,81	8	3.835,99	8	3.472,80	8	3.935,84	9	3.719,76	8	3.472,80	8	3.673,45
SESA	214	168.626,41	217	169.296,71	217	167.656,27	226	172.595,38	225	171.885,38	223	170.149,79	219	168.961,33
SESP	42	18.389,91	40	18.473,83	40	18.675,94	38	17.580,09	42	18.614,21	44	19.679,19	42	19.447,68
SESPORT	187	84.912,52	185	87.440,89	215	107.397,20	230	122.216,22	230	118.816,08	226	108.644,61	220	104.631,60
APE	18	7.461,30	16	7.038,21	15	6.405,40	18	7.856,26	21	8.859,51	18	8.180,37	20	8.720,58
Defensoria Pública	58	26.377,89	62	28.177,26	60	27.118,72	62	29.974,11	62	28.801,08	59	26.655,67	58	27.097,18
Polícia Civil	111	56.032,90	113	53.286,03	175	86.758,24	199	96.343,17	208	98.179,91	215	99.924,03	219	102.655,98
Polícia Militar - HPM	16	12.960,00	17	14.707,50	17	13.897,50	17	13.897,50	16	13.897,50	17	14.715,00	17	13.897,50
Polícia Militar	291	125.774,11	311	141.041,99	317	146.382,38	374	174.350,26	378	173.979,57	379	173.778,92	379	174.241,95
CBMES	45	20.877,01	46	22.879,88	49	23.723,07	50	23.090,26	50	23.846,56	51	23.445,26	50	23.306,34
Vice-Governadoria	5	2.399,32	4	1.852,16	4	1.852,16	4	1.852,16	5	2.315,20	5	2.315,20	5	2.315,20
<b>TOTAL DA DIRETA</b>	<b>2.090</b>	<b>1.010.089,75</b>	<b>2.147</b>	<b>1.074.968,92</b>	<b>2.449</b>	<b>1.169.379,08</b>	<b>2.530</b>	<b>1.299.576,38</b>	<b>2.691</b>	<b>1.420.439,43</b>	<b>2.773</b>	<b>1.405.643,59</b>	<b>2.740</b>	<b>1.353.201,76</b>

Em R\$ 1,00

Órgãos	set/2011		out/2011		nov/2011		dez/2011		jan/2012		fev/2012		mar/2012	
	Quant.	Valor	Quant.	Valor	Quant.	Valor	Quant.	Valor	Quant.	Valor	Quant.	Valor	Quant.	Valor
SECONT/AGE	18	8.334,72	19	8.982,98	18	8.026,03	18	8.859,50	18	8.334,72	19	8.813,19	18	8.056,90
Casa Civil	10	4.630,40	10	4.630,40	10	4.630,40	10	4.630,40	9	4.013,01	9	4.167,36	9	4.167,36
Casa Militar	10	4.630,40	10	4.630,40	10	4.630,40	10	4.506,92	8	3.704,32	10	5.155,18	10	4.630,40
PGE	99	45.300,75	97	44.343,81	98	44.698,78	100	46.566,39	97	43.464,02	99	43.556,63	102	46.134,24
SEAG	20	9.245,37	20	9.430,58	20	9.260,80	19	8.797,76	19	9.554,06	20	9.260,80	18	8.581,67
SEAMA	-	-	-	-	-	-	-	-	-	-	-	-	-	-
SECES/SECULT	44	19.987,89	45	20.713,34	45	20.852,23	48	22.195,05	36	16.299,01	40	18.969,22	47	22.812,42
SEPLOG/SEGER	69	31.749,10	75	33.632,12	76	34.295,83	72	33.277,14	58	27.211,32	75	33.709,31	74	33.416,05
SECOM	11	4.846,49	11	5.263,22	12	5.309,52	12	5.788,00	11	4.861,92	11	5.000,83	9	4.167,36
SEDU	749	330.096,39	641	297.219,26	609	273.625,72	574	271.322,00	262	127.752,72	396	188.750,62	607	315.391,69
SEDURB	10	4.630,40	10	4.244,53	9	3.843,23	8	3.704,32	8	3.966,71	9	4.306,27	10	4.553,23
SEFAZ	132	59.361,72	130	60.936,07	130	60.411,30	126	58.466,51	108	50.368,29	126	59.114,75	126	58.852,40
SEG	29	13.474,47	28	12.471,22	28	13.088,59	29	13.798,60	25	11.390,78	26	11.483,41	25	11.483,39
SEJUS	177	81.417,87	167	77.914,19	174	80.985,69	173	79.025,48	142	66.801,23	146	68.776,88	166	81.062,85
SEP	22	10.094,28	22	10.372,10	22	10.186,88	23	10.387,53	24	11.004,92	25	11.004,92	24	11.112,96
SEADH	70	30.931,08	68	30.884,76	66	30.205,64	66	30.529,77	59	26.609,37	64	29.541,94	62	28.492,39
SEDETUR/SEDES	17	7.331,47	15	6.945,60	16	7.408,64	17	6.513,43	12	4.861,93	15	7.655,59	17	7.192,55
SETUR	15	6.945,60	15	6.945,60	14	6.482,56	13	6.019,52	13	5.788,00	14	6.914,73	15	6.868,43
SEDIT/SETOP	15	7.856,25	15	6.899,30	15	6.945,60	15	6.945,60	12	5.216,92	13	5.834,30	14	6.852,99
SECT/SECTIT	8	3.704,32	8	3.704,32	8	3.117,81	9	3.256,71	8	3.858,67	8	3.287,58	8	3.658,02
SESA	228	174.641,29	233	176.385,40	226	171.554,34	223	172.156,29	188	155.270,78	192	126.783,28	214	167.172,30
SESP	46	21.978,97	48	22.472,87	48	22.225,92	47	21.762,88	33	14.755,53	30	12.857,07	30	13.767,72
SESPORT	216	105.171,81	214	102.609,70	230	118.708,06	236	118.569,12	203	98.040,99	205	97.917,52	204	94.136,02
APE	19	8.149,50	19	8.411,90	18	8.334,72	17	7.871,68	16	9.168,19	19	8.797,76	18	8.334,72
Defensoria Pública	61	29.001,73	62	27.581,75	56	27.917,24	99	69.790,28	107	64.922,69	120	75.187,52	131	82.003,62
Polícia Civil	214	99.059,69	214	99.723,39	212	98.164,48	211	96.744,50	195	84.412,20	188	90.076,72	197	91.573,89
Polícia Militar-HPM	17	13.897,50	17	13.897,50	17	13.897,50	17	13.897,50	17	15.861,00	17	15.861,00	17	15.861,00
Polícia Militar	375	172.899,13	374	171.340,24	386	176.912,15	382	175.908,89	330	147.447,40	307	140.949,37	337	156.646,43
CBMES	52	24.278,73	53	24.618,29	53	24.541,12	49	22.688,96	51	14.045,56	52	28.924,58	51	23.074,82
Vice-Governadoria	5	2.315,20	5	2.315,20	5	2.315,20	5	2.315,20	4	1.636,08	5	2.454,11	5	1.913,90
<b>TOTAL DA DIRETA</b>	<b>2.758</b>	<b>1.335.962,52</b>	<b>2.645</b>	<b>1.299.520,04</b>	<b>2.631</b>	<b>1.292.576,38</b>	<b>2.628</b>	<b>1.326.295,93</b>	<b>2.073</b>	<b>1.040.622,34</b>	<b>2.260</b>	<b>1.125.112,44</b>	<b>2.565</b>	<b>1.321.971,72</b>

Fonte: Relatórios SIARHES - Administração Direta e Autarquias.

**DEMONSTRATIVO DO QUANTITATIVO E DOS GASTOS COM ESTAGIÁRIOS - AUTARQUIAS**

Órgãos	fev/11		mar/11		abr/11		mai/11		jun/11		jul/11		ago/11	
	Quant.	Valor	Quant.	Valor	Quant.	Valor	Quant.	Valor	Quant.	Valor	Quant.	Valor	Quant.	Valor
IDURB	11	5.266,80	11	4.908,22	11	4.939,09	11	4.383,44	12	5.880,60	12	5.664,52	13	6.266,48
ARSI	4	2.077,46	5	2.068,24	4	1.543,47	3	1.389,12	6	3.379,38	6	2.858,24	6	2.487,81
ADERES	2	877,80	3	1.389,12	3	1.049,56	2	926,08	2	926,08	2	926,08	2	926,08
ASPE	3	1.316,70	3	1.389,12	3	1.389,12	3	1.126,73	2	802,60	3	1.281,08	2	926,08
DERTES/DER	39	17.087,84	42	18.398,12	40	18.660,52	39	18.043,13	41	18.768,55	41	18.459,86	38	17.240,52
DETRAN	115	49.888,30	122	55.377,74	124	57.543,45	122	53.897,87	108	49.282,90	106	48.588,34	110	48.711,80
DIO	11	4.827,90	11	5.093,44	11	5.093,44	11	5.093,44	10	4.630,40	12	5.201,48	10	4.414,31
FAMES	11	3.775,45	16	7.258,24	34	13.478,58	35	14.183,60	33	13.788,73	35	14.557,65	35	13.652,66
FAPES	12	4.842,53	12	5.775,93	13	5.942,35	13	6.019,52	17	7.856,25	18	8.242,11	18	8.334,72
ESESP	2	877,80	2	926,08	3	1.389,12	3	1.389,12	3	1.389,12	3	1.389,12	3	1.389,12
ICAES	21	8.924,30	24	10.971,78	25	11.190,14	28	13.428,16	29	12.949,69	27	12.285,99	26	12.116,22
IDAF	24	10.533,60	25	9.916,45	21	10.032,53	25	11.591,44	27	13.026,86	28	13.196,64	29	13.412,73
IEMA	61	28.543,13	73	34.821,10	73	33.230,83	75	34.434,75	73	33.493,23	73	33.246,27	77	35.299,08
IESP	-	-	-	-	-	-	-	-	-	-	-	-	-	-
IESP - Residentes	-	-	-	-	-	-	-	-	-	-	-	-	-	-
INCAPER	25	10.972,50	25	11.576,00	25	11.576,00	25	12.208,82	26	11.946,43	27	12.671,86	26	12.039,04
IOPES	19	8.339,10	18	8.334,72	18	8.334,72	18	8.334,72	19	8.689,72	20	9.168,20	21	9.430,58
IPAJM	34	15.771,14	35	15.781,61	36	17.698,17	35	16.113,79	35	16.299,01	35	16.206,40	39	17.641,82
IPES/IJSN	23	10.138,59	24	11.625,01	28	11.390,78	24	10.958,61	27	12.779,90	26	11.591,43	29	11.684,05
IPEM	3	1.228,92	3	1.389,12	3	1.389,12	3	1.389,12	3	1.389,12	5	2.145,42	4	1.883,03
PROCON	24	11.382,14	27	11.963,11	24	11.004,92	26	12.177,95	26	12.039,04	27	11.745,79	27	12.517,51
ITVPRODEST	26	11.528,44	28	13.009,01	30	13.078,14	27	12.502,08	27	12.394,04	28	12.517,52	28	12.949,69
JUCEES	27	11.367,51	31	13.344,84	29	13.335,56	30	13.073,17	30	12.563,81	29	13.196,64	30	13.381,85
RTV-ES	38	15.712,62	37	16.630,53	36	15.774,22	36	16.113,79	37	16.839,22	43	18.691,38	39	17.749,87
SUPPIN	8	3.423,42	8	3.704,32	8	3.364,76	7	3.241,28	7	3.241,28	8	3.982,14	8	3.472,80
<b>TOTAL DA INDIRETA</b>	<b>543</b>	<b>238.703,99</b>	<b>585</b>	<b>265.651,85</b>	<b>602</b>	<b>272.428,59</b>	<b>601</b>	<b>272.019,73</b>	<b>600</b>	<b>274.355,96</b>	<b>614</b>	<b>277.814,16</b>	<b>620</b>	<b>277.927,85</b>

Órgãos	set/11		out/11		nov/11		dez/2011		jan/2012		fev/2012		mar/2012	
	Quant.	Valor	Quant.	Valor	Quant.	Valor	Quant.	Valor	Quant.	Valor	Quant.	Valor	Quant.	Valor
IDURB	13	5.849,74	13	5.186,04	11	4.599,53	11	5.093,44	10	4.923,66	11	4.892,79	11	5.062,57
ARSI	5	2.086,51	4	1.932,16	7	3.618,88	6	2.858,24	6	2.818,24	6	2.858,24	6	2.868,64
ADERES	2	926,08	2	926,08	2	926,08	3	1.234,77	2	926,08	3	1.389,12	4	1.697,81
ASPE	1	463,04	2	1.389,12	3	1.265,64	3	1.389,12	3	1.389,12	4	1.852,16	3	956,95
DERTES/DER	41	18.305,52	39	18.058,56	41	18.799,42	40	18.521,60	33	14.323,39	37	16.684,88	35	16.036,61
DETRAN	105	47.044,87	102	46.705,31	102	45.856,40	103	47.353,57	92	41.503,83	99	46.566,40	102	46.952,25
DIO	13	5.510,18	10	4.630,40	12	5.201,48	11	5.093,44	12	5.047,13	14	6.729,51	15	6.760,38
FAMES	38	15.813,01	38	15.379,61	35	14.167,36	36	15.061,27	8	3.704,32	25	7.455,84	15	6.152,58
FAPES	19	7.609,29	16	8.010,59	17	7.547,55	16	7.408,64	16	7.161,68	16	6.143,00	16	7.578,41
ESESP	3	1.389,12	6	2.407,81	6	2.778,24	6	2.500,42	2	926,08	2	926,08	2	926,08
ICAES/IASES	26	11.699,48	26	11.606,87	24	10.711,66	22	10.186,88	14	6.235,61	20	9.801,03	23	10.356,66
IDAF	29	12.826,21	27	11.915,55	26	11.961,87	24	11.112,96	20	8.736,02	21	9.646,67	25	11.961,87
IEMA	81	37.089,51	78	35.731,26	80	36.996,88	81	36.348,64	62	27.762,14	74	37.259,23	79	36.163,42
IESP	-	-	-	-	-	-	-	-	-	-	-	-	-	-
IESP - Residentes	-	-	-	-	-	-	-	-	-	-	-	-	-	-
INCAPER	26	11.869,26	26	12.039,04	26	12.039,04	25	10.588,18	12	5.448,44	16	7.667,83	16	7.703,14
IOPES	20	8.890,37	19	8.689,72	18	8.334,72	18	7.809,95	18	8.905,80	19	8.489,07	19	8.612,54
IPAJM	44	20.497,24	44	20.111,38	43	19.771,81	39	18.058,56	31	14.863,58	43	20.203,98	41	19.231,59
IPES/IJSN	27	12.285,99	27	11.977,30	27	11.977,30	29	12.594,68	28	12.069,91	28	12.887,95	28	12.548,37
IPEM	4	1.852,16	3	1.389,12	3	1.389,12	3	416,73	3	1.435,43	7	3.380,20	10	4.877,33
PROCON	26	11.545,13	26	11.483,39	26	11.359,91	23	10.310,36	23	10.109,70	21	9.415,15	23	10.279,48
ITVPRODEST	27	12.502,08	27	12.255,13	28	12.965,12	28	12.640,99	26	11.637,74	30	13.366,41	30	13.366,42
JUCEES	29	12.517,51	28	12.887,95	29	12.841,64	30	13.412,73	26	12.039,04	27	11.838,38	29	12.409,48
RTV-ES	39	17.348,56	38	16.885,53	42	18.660,52	40	18.675,95	37	17.333,13	40	17.580,08	38	17.194,22
SUPPIN	7	3.472,80	8	3.874,10	9	3.997,58	8	3.364,76	6	2.778,24	7	3.164,11	7	3.488,23
<b>TOTAL DA INDIRETA</b>	<b>625</b>	<b>279.393,66</b>	<b>609</b>	<b>275.472,03</b>	<b>617</b>	<b>277.767,75</b>	<b>605</b>	<b>272.035,88</b>	<b>490</b>	<b>222.078,31</b>	<b>570</b>	<b>260.198,11</b>	<b>577</b>	<b>263.185,03</b>

Fonte: Relatórios SIARHES - Administração Direta e Autarquias.

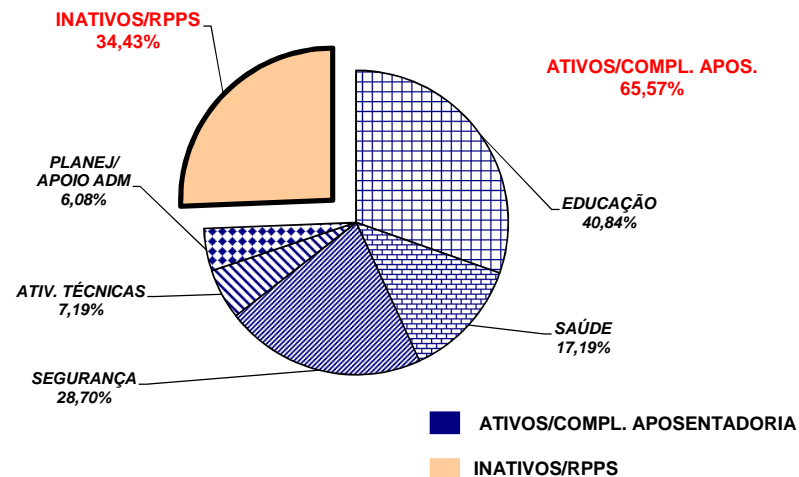
	fev/11		mar/11		abr/11		mai/11		jun/11		jul/11		ago/11	
<b>TOTAL GERAL</b>	<b>2.633</b>	<b>1.248.793,74</b>	<b>2.732</b>	<b>1.340.620,77</b>	<b>3.051</b>	<b>1.441.807,67</b>	<b>3.131</b>	<b>1.571.596,11</b>	<b>3.291</b>	<b>1.694.795,39</b>	<b>3.387</b>	<b>1.683.457,75</b>	<b>3.360</b>	<b>1.631.129,61</b>
	set/11		out/11		nov/11		dez/11		jan/12		fev/12		mar/12	
<b>TOTAL GERAL</b>	<b>3.383</b>	<b>1.615.356,18</b>	<b>3.254</b>	<b>1.574.992,07</b>	<b>3.248</b>	<b>1.570.344,13</b>	<b>3.233</b>	<b>1.598.331,81</b>	<b>2.563</b>	<b>1.262.700,65</b>	<b>2.830</b>	<b>1.385.310,55</b>	<b>3.142</b>	<b>1.585.156,75</b>

**DEMONSTRATIVO DO QUANTITATIVO E DA EVOLUÇÃO DOS GASTOS COM PESSOAL DO PODER EXECUTIVO  
NAS ÁREAS DE EDUCAÇÃO, SAÚDE, SEGURANÇA PÚBLICA E OUTROS  
MARÇO/2011**

**Demonstrativo do Número de Servidores**

ESPECIFICAÇÃO	DADOS MÊS MARÇO/12	%	MÉDIA MENSAL ABRIL/11 A MAR./12	%
<b>1 - ATIVOS/COMPL. APOSENTADORIA</b>	<b>57.251</b>	<b>65,66</b>	<b>56.045</b>	<b>65,57</b>
EDUCAÇÃO (1)	23.783	41,54	22.889	40,84
SAÚDE (2)	9.592	16,75	9.633	17,19
SEGURANÇA (3)	16.380	28,61	16.087	28,70
OUTROS ATIV. TÉCNICAS (4)	4.090	7,14	4.029	7,19
OUTROS PLANEJ./APOIO ADM. (5)	3.406	5,95	3.408	6,08
<b>2 - INATIVOS/RPPS</b>	<b>29.944</b>	<b>34,34</b>	<b>29.435</b>	<b>34,43</b>
<b>TOTAL</b>	<b>87.195</b>	<b>100,00</b>	<b>85.480</b>	<b>100,00</b>

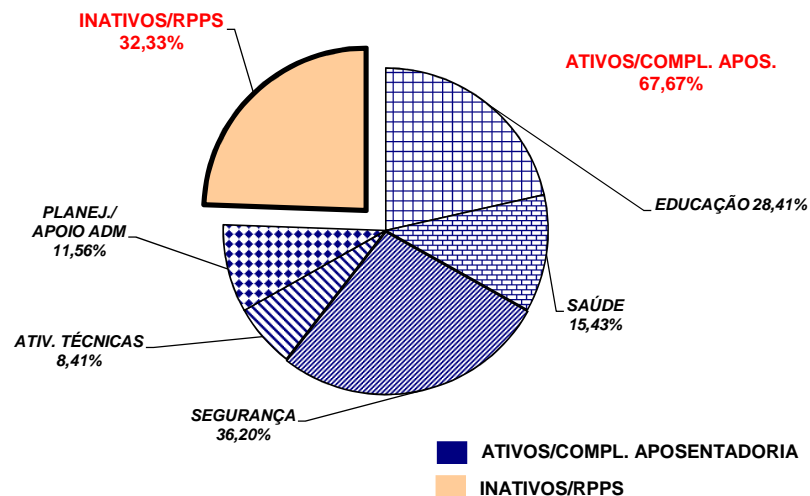
Fonte: Relatórios SIARHES - Administração Direta e Autarquias.



**Demonstrativo dos Gastos**

ESPECIFICAÇÃO	DADOS MÊS MARÇO/12	%	MÉDIA MENSAL ABRIL/11 A MAR./12	%
<b>1 - ATIVOS/COMPL. APOSENTADORIA</b>	<b>214.268,33</b>	<b>67,91</b>	<b>212.348,54</b>	<b>67,67</b>
EDUCAÇÃO (1)	63.542,74	29,66	60.321,00	28,41
SAÚDE (2)	30.981,40	14,46	32.757,41	15,43
SEGURANÇA (3)	77.560,96	36,20	76.861,08	36,20
OUTROS ATIV. TÉCNICAS (4)	18.000,82	8,40	17.853,57	8,41
OUTROS PLANEJ./APOIO ADM. (5)	24.182,41	11,29	24.555,47	11,56
<b>2 - INATIVOS/RPPS</b>	<b>101.262,72</b>	<b>32,09</b>	<b>101.464,79</b>	<b>32,33</b>
<b>TOTAL</b>	<b>315.531,05</b>	<b>100,00</b>	<b>313.813,33</b>	<b>100,00</b>

Fonte: Relatórios SIARHES - Administração Direta e Autarquias.



**Notas:**

(1) - Inclui SEDU CLT/Estatutário/DTA e DTM.

(2) - Inclui SESA - Efetivos, Comissionados e Contratados Temporários

(3) - Inclui PM/PC - Administrativos e Policiais; CBMES; HPM, SESP; SEJUS e IASES

(4) - Inclui SEAG; SEAMA; SECULT; SETADES/SEASTDH/SEADH; SEDES; SETUR; SEDURB; SETOP; SESPORT; ADERES; DER/ES; FAMES; ESESP; IEAMA; IDAF; INCAPER, IOPES, DETRAN, IDURB e ARSI.

(5) - Inclui SECONT; APE; ASPE; SEG; Casa Civil; Vice Governadoria; Casa Militar; SECT/SECTIT; Defensoria Pública; PGE; SEP; SEGER; Previdência Complementar; Pensões Especiais; SECOM; SEFAZ; FAPES; IJSN; RTV-ES; DIO; IPAJM; PROCON; PRODEST; IPEM; JUCEES e SUPPIN

**DEMONSTRATIVO DA CONTRIBUIÇÃO PATRONAL E DOS SERVIDORES, DO  
PODER EXECUTIVO, PARA O REGIME PRÓPRIO DE PREVIDÊNCIA SOCIAL - RPPS**

Em R\$ 1,00

ESPECIFICAÇÃO	MESES						
	FEVEREIRO/2011	MARÇO/2011	ABRIL/2011	MAIO/2011	JUNHO/2011	JULHO/2011	AGOSTO/2011
<b>Contribuição Servidores</b>	<b>12.777.024,06</b>	<b>13.629.928,75</b>	<b>13.693.067,59</b>	<b>13.760.447,61</b>	<b>13.724.523,37</b>	<b>13.950.467,59</b>	<b>13.929.316,85</b>
FF/Fundo Financeiro	10.810.365,62	11.517.148,41	11.565.687,01	11.609.671,34	11.527.459,00	11.669.321,20	11.553.663,17
FP/Fundo Previdenciário	1.966.658,44	2.112.780,34	2.127.380,58	2.150.776,27	2.197.064,37	2.281.146,39	2.375.653,68
<b>Contribuição Patronal</b>	<b>20.949.388,69</b>	<b>22.055.009,43</b>	<b>22.197.165,95</b>	<b>22.414.619,12</b>	<b>22.223.901,78</b>	<b>22.540.479,54</b>	<b>22.562.440,76</b>
FF/Fundo Financeiro	17.016.071,81	17.829.486,35	17.942.508,07	17.947.801,06	17.804.393,82	17.978.323,06	17.810.286,94
FP/Fundo Previdenciário	3.933.316,88	4.225.523,08	4.254.657,88	4.466.818,06	4.419.507,96	4.562.156,48	4.752.153,82
<b>Total</b>	<b>33.726.412,75</b>	<b>35.684.938,18</b>	<b>35.890.233,54</b>	<b>36.175.066,73</b>	<b>35.948.425,15</b>	<b>36.490.947,13</b>	<b>36.491.757,61</b>

ESPECIFICAÇÃO	MESES						
	SETEMBRO/2011	OUTUBRO/2011	NOVEMBRO/2011	DEZEMBRO/2011	JANEIRO/2012	FEVEREIRO/2012	MARÇO/2012
<b>Contribuição Servidores</b>	<b>13.793.773,46</b>	<b>14.053.531,82</b>	<b>14.022.041,73</b>	<b>14.192.540,90</b>	<b>14.252.758,99</b>	<b>13.690.749,28</b>	<b>14.184.343,53</b>
FF/Fundo Financeiro	11.378.995,06	11.562.584,98	11.293.357,19	11.447.209,97	11.526.672,16	10.995.995,98	11.298.923,79
FP/Fundo Previdenciário	2.414.778,40	2.490.946,84	2.728.684,54	2.745.330,93	2.726.086,83	2.694.753,30	2.885.419,74
<b>Contribuição Patronal</b>	<b>22.340.910,03</b>	<b>22.684.516,79</b>	<b>22.731.985,10</b>	<b>22.962.323,32</b>	<b>23.029.007,29</b>	<b>22.613.900,14</b>	<b>23.410.286,69</b>
FF/Fundo Financeiro	17.507.444,53	17.702.618,93	17.734.882,60	17.472.557,82	17.576.932,21	17.215.803,17	17.639.126,13
FP/Fundo Previdenciário	4.833.465,50	4.981.897,86	4.997.102,50	5.489.765,50	5.452.075,08	5.398.096,97	5.771.160,56
<b>Total</b>	<b>36.134.683,49</b>	<b>36.738.048,61</b>	<b>36.754.026,83</b>	<b>37.154.864,22</b>	<b>37.281.766,28</b>	<b>36.304.649,42</b>	<b>37.594.630,22</b>

Fonte: Relatórios SIARHES - PRO2722R da Administração Direta e Autarquias.

Obs.: A partir de jan/10, com a edição da L.C. nº 5 39/2009, deixou de ser devida a parcela de IPAJM patronal dos aposentados e pensionistas.